



深圳市商务发展促进中心
(深圳市世贸组织事务中心)

2023年8月深圳市 遭遇贸易摩擦情况简报

深圳市商务发展促进中心

2023年9月

一、2023年8月深圳市遭遇美国337调查有关情况

2023年1-8月，美国国际贸易委员会（ITC）共发起23起337调查，其中涉华立案14起，涉深圳8起。

（一）涉深新立案1起，裁决和新立案申请未涉及深企

2023年8月，ITC共发起4起337调查，其中涉华立案1起，涉深圳1起。与近年同期相比，2023年8月涉深圳立案数量处于低位，但占比逐渐增加。

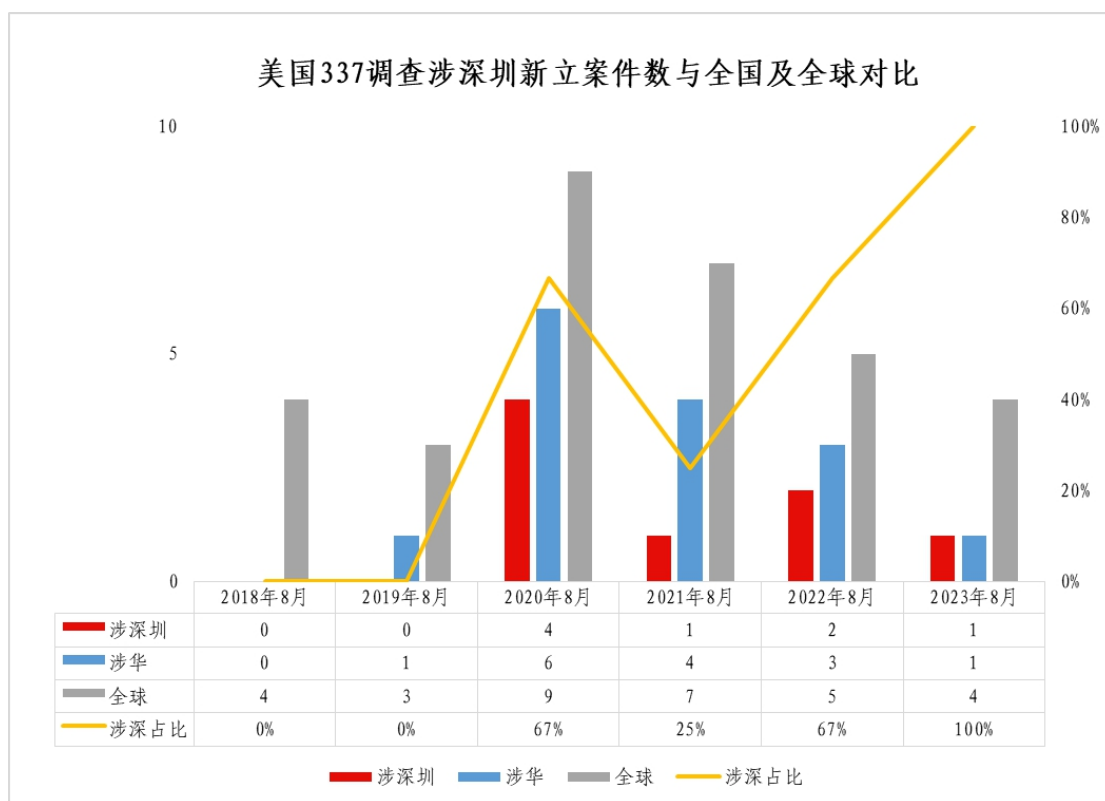


图1 近年单月337调查涉深圳案件数与涉全国其他地区及非涉华案件对比

2023年8月ITC发起的全部4起新立案中，共有21家（次）企业或个人成为列名被申请人：其中美国13家、中国台湾地区6家、韩国和中国大陆各1家，其中深圳企业涉案1家。

另外，2023年8月发布裁决的337调查中，共有3起

涉华案件，共涉及4个省市的4家列名被申请人，其中四川省、安徽省、浙江省、北京市各1家。以上涉华企业或个人的裁决均为胜诉，具体裁决为和解与不存在侵权各2家、被发布同意令1项；无败诉。

2023年8月，无涉华立案申请。

（二）它山之石可以攻玉，枕头坐垫案缺席企业错失良机

2023年8月，虽然最终的裁决处置未涉及深圳市企业，但案件调查进展中仍有不少值得关注之处。例如，2023年8月28日，ITC对特定枕头和座垫及其组件和包装（337-TA-1328）作出337部分终裁：对本案行政法官于2023年7月13日作出的初裁（No. 31）进行部分复审，复审后撤销28-33号初裁中关于术语“阈值压力水平”的定义，对45号初裁中关于申请方满足经济地位要素的“绝对意义上的定量显著性”不采取立场，同意45-47号初裁中申请方满足经济地位要素中关于工厂设备投资、就业、资本的显著性；对初裁的其他部分不进行复审，不对三家中国大陆缺席被告存在侵权美国注册专利号10,772,445的初裁进行复审。

纵观1328案，列名被申请人和涉案专利数量众多，调查中因申请方撤回，本案终止了对大部分列名被申请人和专利的调查，而复审后对申请人的美国国内产业地位不采取立场，以及部分关于专利的初裁被无效的事实，均说明申请人胜算概率并不高，申请调查可能只是以小博大；而三家中国大陆缺席被告消极应对，被判缺席等同于自认侵

权，才给了申请人可乘之机。如果最开始积极应诉，可能会获得申请方撤回的结果；如果过程中及时跟进，在发布不利裁决后申请复审并提供材料，即使缺席也可以申请参与案件，或许能证明专利无效或推翻申请人的国内产业地位，避免被发布普遍排除令和禁止令、被征收100%保证金的最不利结果。

与之相对的是同日发布反败为胜裁决的儿童床和婴儿车（337-TA-1288）案：对2023年3月31日发布的最终初裁（final initial determination）进行部分复审后，确认本案不存在侵权，对初裁内容不采取立场，并终止本案调查。该案列名被申请人积极应诉，不被不利结果吓倒，继续跟进申请复审，最终扭转乾坤，将排除令等不利处置转为不存在侵权的胜诉结果。

总之，当前经济运行面临新的困难挑战，外部环境复杂严峻，企业主体在面对“337调查”时要敢于斗争、善于斗争，积极应诉才能为自己和行业争取有利结果，胆怯逃避只会得到最不利处置。

二、2023年8月深圳市遭遇两反一保案件有关情况

2023年1-8月,全球涉华贸易救济原审立案42起,其中,涉及深圳¹9起,与去年持平,在全国所有省市及计划单列市中,深圳涉案数量占比为21.43%,累计涉案金额3.21亿美元,同比增加501.19%,在全国所有省市及计划单列市中,深圳涉案金额占比为3.34%。2023年8月,全球涉华贸易救济原审立案5起,其中,涉及深圳1起,与去年持平,在全国所有省市及计划单列市中,深圳涉案数量占比为20.00%,累计涉案金额1.54亿美元,在全国所有省市及计划单列市中,深圳涉案金额占比为5.24%。涉深调查产品为陶瓷卫浴产品,表明陶瓷产品主要被调查市场再添一地,多年来陶瓷行业的担心终成现实。

从案件类型来看,2023年1-8月,9起涉深两反一保案件中,反倾销6起,涉案金额为3.19亿美元,反补贴2起,涉案金额为5698.19万美元,保障措施1起,涉案金额为234.29万美元。2023年8月涉深两反一保案件为反倾销,涉案金额为1.54亿美元。

从国别/地区分布来看,按照案件数量统计,2023年1-8月,9起涉深两反一保案件中,涉及美国、巴西和海湾合作委员会各2起,阿根廷、印度和印度尼西亚各1起。按照案件金额统计,排名前三的国家/地区分别为海湾合作委员会2.10亿美元,印度5194.18万美元,美国4166.44万美元,详见图2。2023年8月,涉及海湾合作委员会1起,案件金额为1.54亿美元。

¹ 本报告中,仅当深圳涉案金额在全国涉案金额占比超过4%时才统计为深圳涉案。

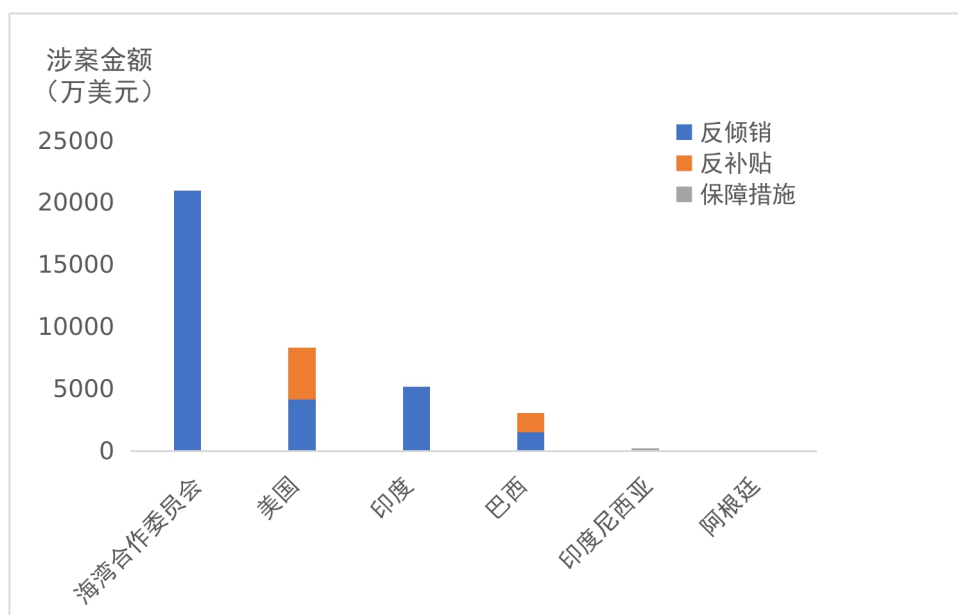


图2 2023年1-8月深圳出口救济案件统计（按申诉国/地区）

从行业分布来看，按照案件数量统计，2023年1-8月，9起涉深两反一保案件中，涉及电气机械和器材制造业以及非金属制品工业各3起，造纸工业各2起，金属制品工业1起，详见下图。按照涉案金额统计，非金属制品工业1.57亿美元，电气机械和器材制造业7104.93万美元，金属制品工业5194.18万美元，造纸工业4166.44万美元。2023年8月，涉及非金属制品工业1起，涉案金额为1.54亿美元。

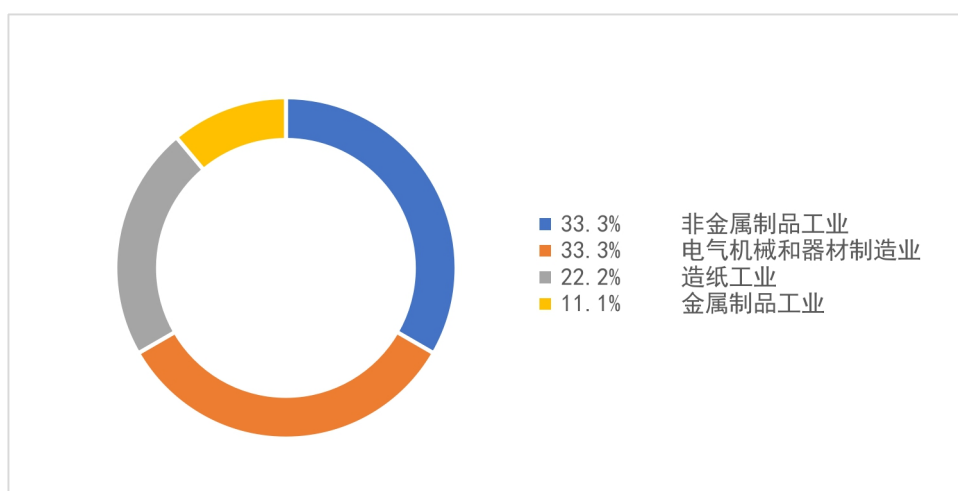


图3 2023年1-8月深圳出口救济案件统计（按行业涉案数量）