



深圳市商务发展促进中心
(深圳市世贸组织事务中心)

2023 年 5 月深圳市 遭遇贸易摩擦情况简报

深圳市商务发展促进中心

2023 年 6 月

一、337 调查涉深立案数量处于近年高位

2023年1-5月，美国国际贸易委员会（ITC）共发起16起337调查，其中涉华立案11起，涉深圳7起。

2023年5月，ITC共发起4起337调查，其中涉华立案4起，涉深圳3起。与近年同期相比，2023年5月涉深圳立案数量和占比均处于高位。

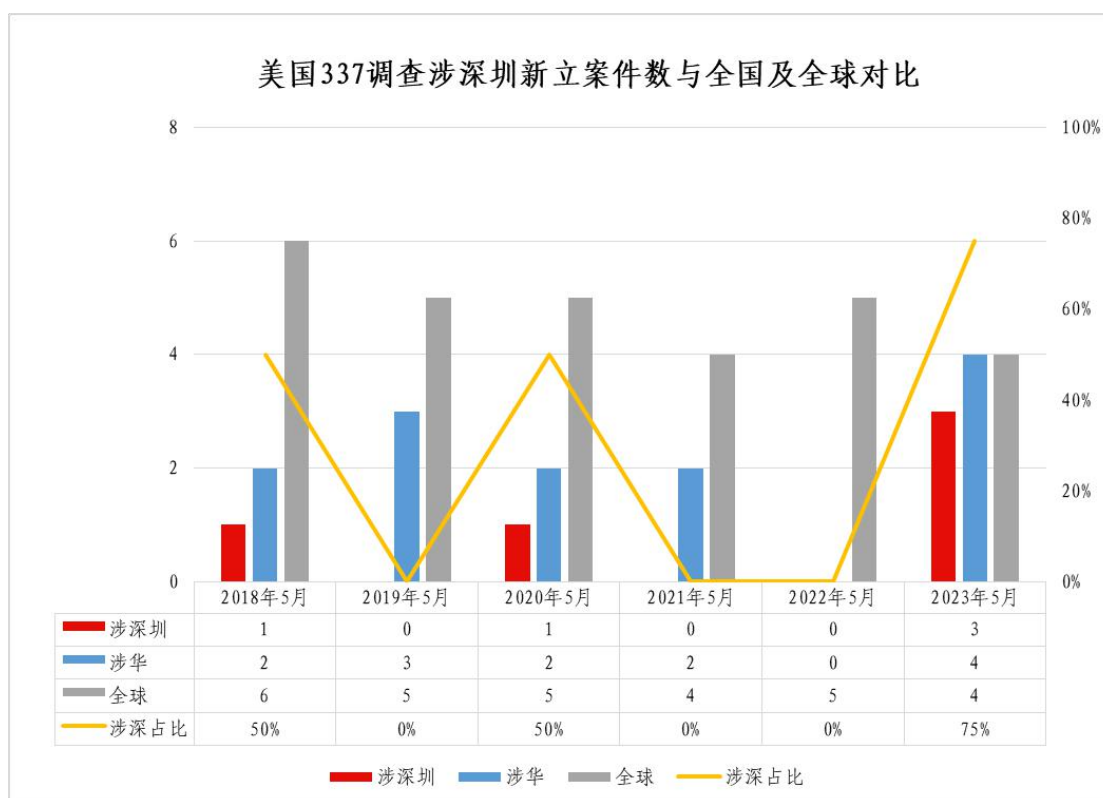


图1 近年单月337调查涉深圳案件数与涉全国其他地区及非涉华案件对比

2023年5月ITC发起的全部4起新立案中，共有41家（次）企业或个人成为列名被申请人：其中中国29家（不含香港特别行政区和中国台湾地区各1家，澳门特别行政区未有涉案），涉华占比约71%，另有美国9家、加拿大1家。涉华列名被申请人中来自深圳市11家，除深圳外广东省6家，江苏省和上海市各3

家，河北省 2 家，江西省、河南省、福建省、湖南省各 1 家。

二、337 调查裁决涉深企业获得胜诉结果

2023 年 5 月发布裁决的 337 调查中，共有 2 起涉华案件，共涉及 3 个省市的 8 家列名被申请人，其中安徽省 5 家、浙江省 2 家、深圳市 1 家。

以上涉华 6 家企业或个人的裁决中，共涉及有限排除令 4 项、禁止令 3 项、缺席被申请人 4 家、申请人撤回 2 家。其中，从处置方式看，2023 年 5 月深圳被发布申请人撤回、同意令、和解 1 家，总计胜诉 1 家，无败诉。详见本报告附件一部分表 3。

三、337 调查涉深申请相较上月有所减少

2023 年 5 月，立案申请再次出现深圳市企业，但涉及调查申请数和列名被申请人数量比上月有所减少。仅有涉及到光伏连接器及其组件产品（申请编号 3680）的福泰克（深圳）电子有限公司 Hewtech (Shenzhen) Electronics Co., Ltd. China 一家涉深企业需要关注。2023 年 6 月 5 日，该申请已被 ITC 正式立案（案件号 337-TA-1365）。

原审立案 24 起，其中，涉及深圳¹2 起，同比减少 71.43%，在全国所有省市及计划单列市中，深圳涉案数量占比为 8.33%，累计涉案金额 1540.69 万美元，同比减少 70.39%，在全国所有省市及计划单列市中，深圳涉案金额占比为 0.36%。2023 年 5 月，全球涉华贸易救济原审立案 4 起，其中，涉及深圳 2 起，同比增加 100.00%，在全国所有省市及计划单列市中，深圳涉案数量占比

¹ 本报告中，仅当深圳涉案金额在全国涉案金额占比超过 4%时才统计为深圳涉案。

为 50.00%，累计涉案金额 1540.69 万美元，同比减少 44.93%，在全国所有省市及计划单列市中，深圳涉案金额占比为 9.93%。

四、“两反一保”案件类型分析

2023 年 1-5 月，2 起涉深两反一保案件（均在 5 月发生）中，反倾销 2 起，涉案金额为 1540.69 万美元，反补贴及保障措施均为 0 起。

五、“两反一保”国别/地区分布分析

按照案件数量统计，2023 年 1-5 月，2 起涉深两反一保案件中，涉及巴西 1 起，阿根廷 1 起（均在 5 月发生）。按照案件金额统计，巴西 1531.75 万美元，阿根廷 8.94 万美元。详见下图。

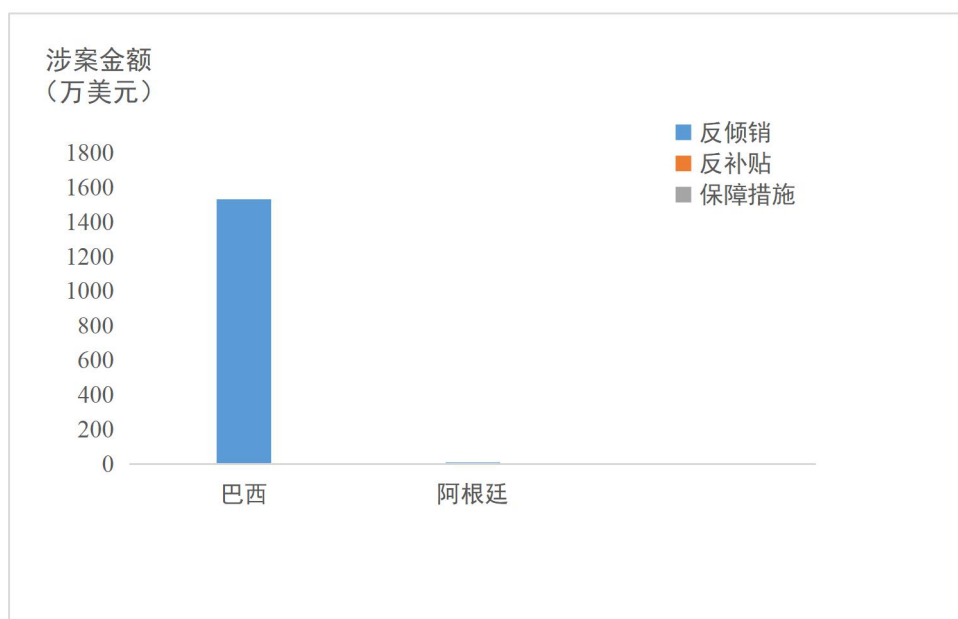


图 2 2023 年 1-5 月深圳出口救济案件统计（按申诉国/地区）

六、“两反一保”行业分布分析

按照案件数量统计，2023 年 1-5 月，2 起涉深两反一保案件中，涉及电气机械和器材制造业 1 起，非金属制品工业 1 起。按

照涉案金额统计，电气机械和器材制造业 1531.75 万美元，非金属制品工业 8.94 万美元。

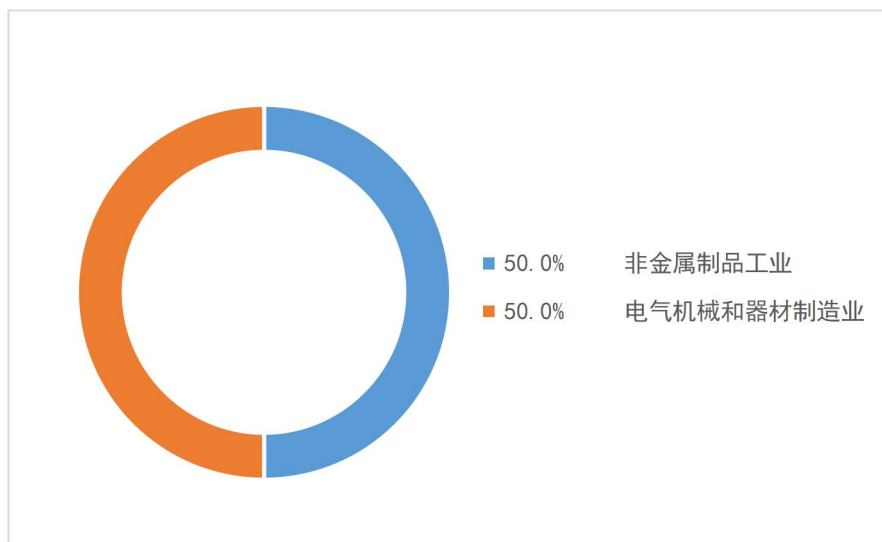


图 3 2023 年 1-5 月深圳出口救济案件统计（按行业涉案数量）