附件 2

商业特许经营企业合同年报填报操作流程

一、登录中国商业特许经营网，网址：http://txjy.syggs.mofcom.gov.cn/，选择“企业用户”登录。

二、输入账号、密码、验证码，点击登录。

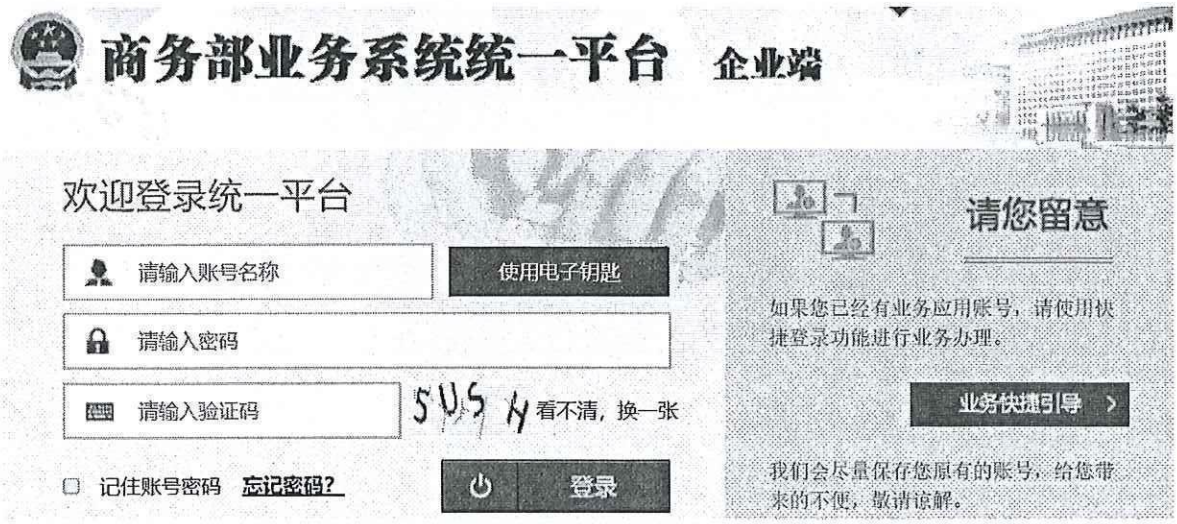

如遗失了账号、密码，可拨打联系电话（0755-88101050），提交特许人营业执照副本、受委托人身份证正反面的原件复印件（加盖企业公章），及授权委托书（格式如下）送达或邮寄至深圳市商务局市场建设处（地址：福田区大中华国际交易广场13楼1301室）

授权委托书

我司现由于_____原因，现委托_____（身份证号码：_____），受委托人联系电话：_____，手机号码：_____，申请特许经营备案管理系统企业用户密码初始化。

密码初始化后，我司愿承担由此引起的一切风险及法律责任。

特此申请，请予批准。

企业名称：_____

法定代表人或负责人签字：_____

日期：　　年　　月　　日

附件材料：1、营业执照副本复印件

2、受委托人身份证正反面复印件

以上信息请准确填写，如提供信息与实际联系人信息不一致，不予办理业务。

三、登录备案系统—点击“进入应用”—点击“备案管理”—点击“经营合同年报”，进入如下界面。



四、点击“新增数据”，在提示界面中点击“确定”。



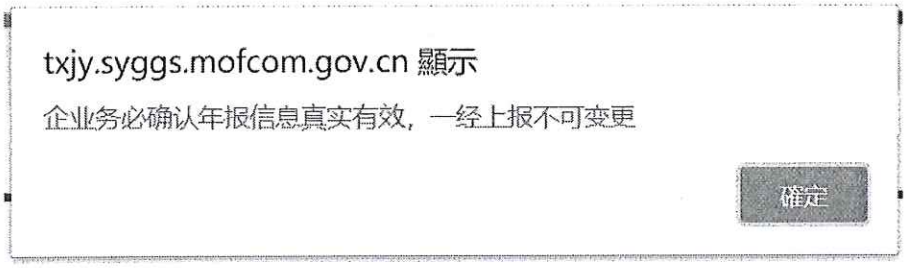

五、选择经营合同年报“2019 年度”，点击“新增”，进入如下界面。

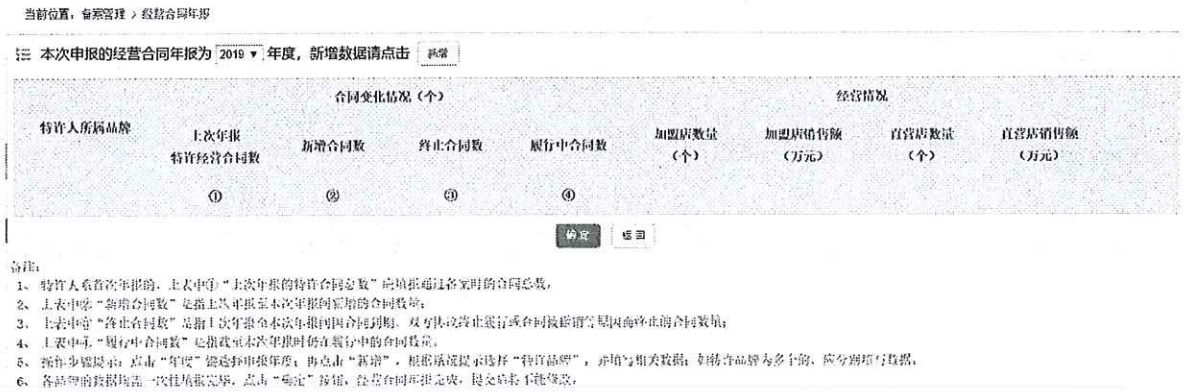

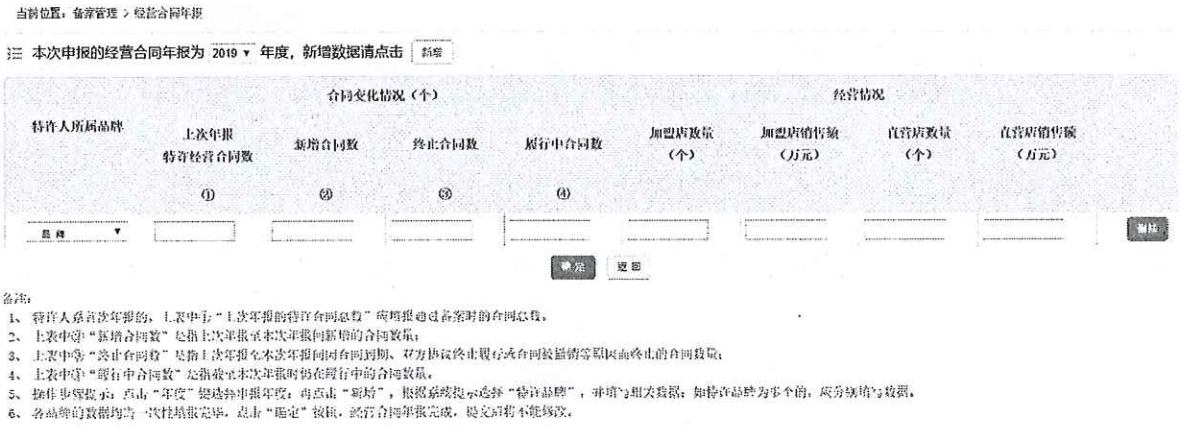

六、按照系统提示并参考备注填写各个特许品牌数据，最后点击“确定”。

注意：企业务必确认年报信息真实有效，一经上报不可变更。